

**Аналитическая справка
по результатам проведения весенних
Всероссийских проверочных работ в 2024 году**

30.05.2024

В 2024 году Всероссийские проверочные работы проводились в 4, 5, 6, 7, 8 классах в соответствии с:

- распоряжением министерства образования Иркутской области № 55-215-мр от 20 февраля 2024 г. «О проведении всероссийских проверочных работ в Иркутской области»,
- Приказа МКУ Управление образования МО «Боханский район» №29/5 от 26.02.2024 г «Об организации и проведении ВПР»
- приказа МБОУ Укырская СОШ «О проведении всероссийских проверочных работ» от 28.02.2024 года №43

КОЛИЧЕСТВЕННЫЙ СОСТАВ УЧАСТНИКОВ ВПР-2024

Наименование предметов	<i>4 класс, чел.</i>	<i>5 класс, чел.</i>	<i>6 класс, чел.</i>	<i>7 класс, чел.</i>	<i>8 класс, чел.</i>
<i>Русский язык</i>	18	14	13	12	19
<i>Математика</i>	18	14	11	11	19
<i>Окружающий мир</i>	18	-	-	-	-
<i>История</i>	-	14	-	-	-
<i>Биология</i>	-	14	13	11	-
<i>География</i>	-	-	-	-	-
<i>Обществознание</i>	-	-	14	11	20
<i>Физика</i>	-	-	-	-	19
<i>Химия</i>	-	-	-	-	-
<i>Английский язык</i>	-	-	-	-	-
	54	56	51	45	77
	95% 57	100% 56	91% 56	94% 48	88% 88

Вывод: в работе приняли участие 93% обучающихся. Данный показатель позволил получить объективную оценку образовательных результатов учеников школы по тем предметам, которые были написаны в рамках ВПР в 2024 учебном году.

ИТОГИ ВПР-2024 В 4 КЛАССЕ

Обучающиеся 4 класса написали всероссийские проверочные работы по трем учебным предметам: русский язык, математика, окружающий мир.

Русский язык (учитель: Балехаева М.А.)

Класс	Итоги ВПР				Успеваемость, %	Качество знаний, %	Итоги III четверти				Успеваемость, %	Качество знаний, %
	«5»	«4»	«3»	«2»			«5»	«4»	«3»	«2»		
4	1	3	6	8	56%	22%	2	5	10	2	89,5%	37%

Вывод: сравнительный анализ итогов III четверти и результатов ВПР показал следующее: понизили отметку – 10 (56%) обучающихся; подтвердили отметку – 8 (44%) обучающихся; повысили отметку – 0 (0%) обучающихся.



Математика (учитель: Балехаева М.А.)

Класс	Итоги ВПР				Успеваемость, %	Качество знаний, %	Итоги III четверти				Успеваемость, %	Качество знаний, %
	«5»	«4»	«3»	«2»			«5»	«4»	«3»	«2»		
4	5	5	5	3	83%	56%	4	4	11	-	100%	42%

Вывод: сравнительный анализ итогов учебного года и результатов ВПР показал следующее: понизили отметку – 4 (22%) обучающихся; подтвердили отметку – 10 (56%) обучающихся; повысили отметку – 4 (22%) обучающихся.



Окружающий мир (учитель: Ергонова Е.Р.)

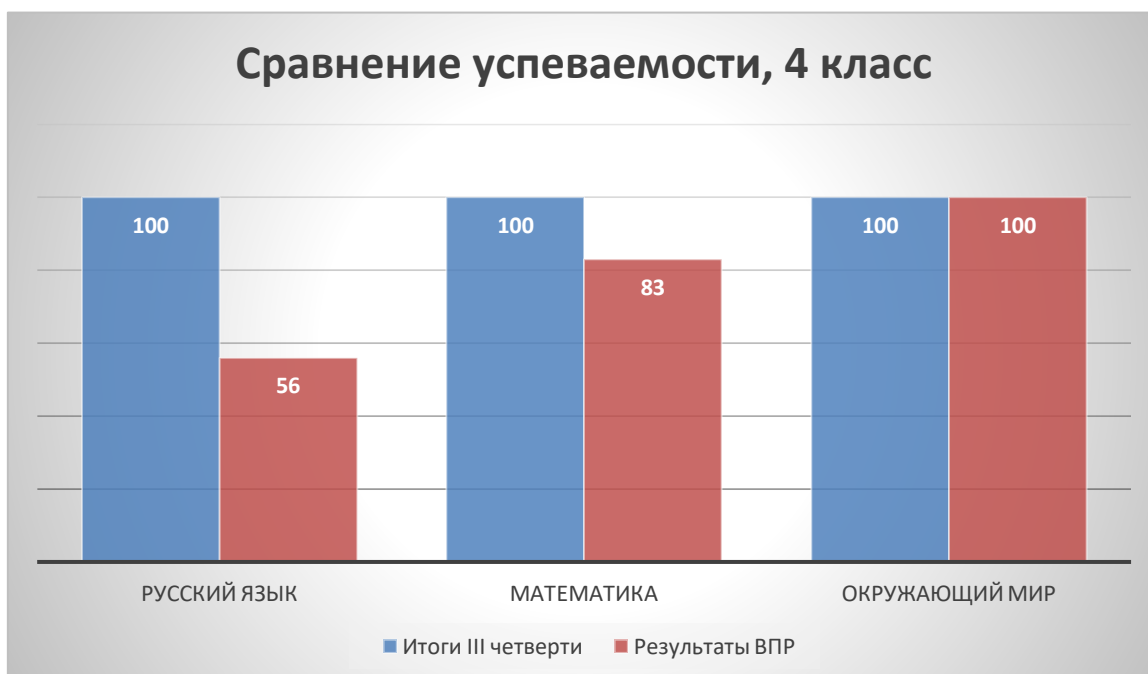
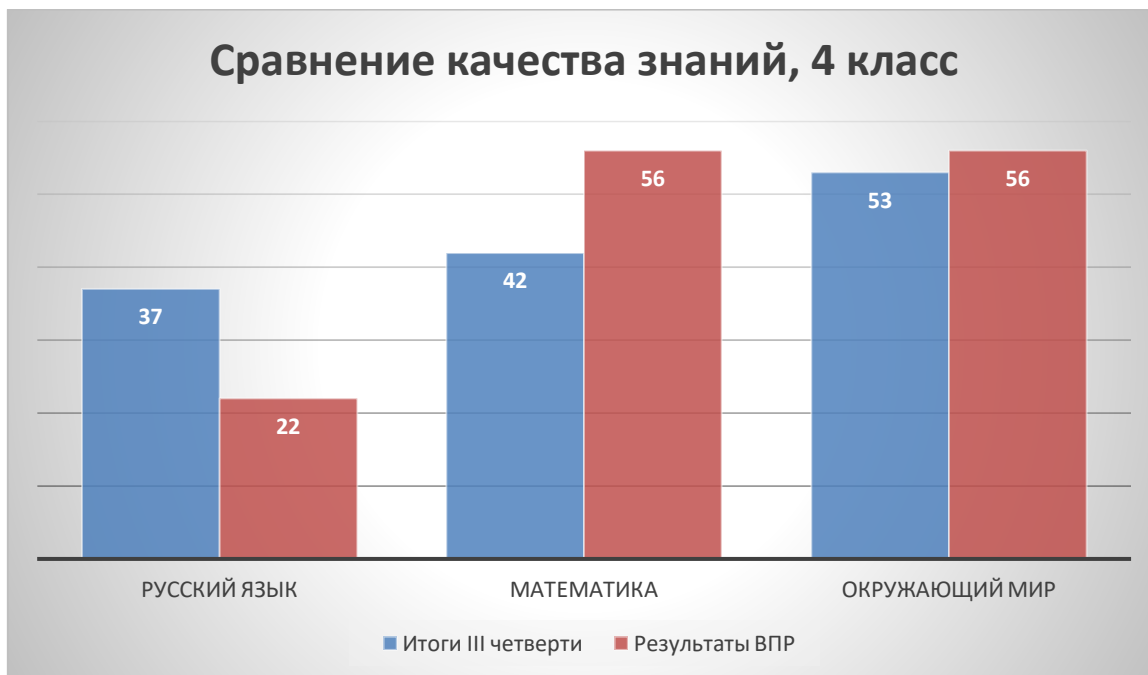
Класс	Итоги ВПР				Успеваемость, %	Качество знаний, %	Итоги III четверти				Успеваемость, %	Качество знаний, %
	«5»	«4»	«3»	«2»			«5»	«4»	«3»	«2»		
4	1	9	8	-	100%	56%	3	7	9	-	100%	53%

Вывод: сравнительный анализ итогов учебного года и результатов ВПР показал следующее: понизили отметку – 5 (28%) обучающихся; подтвердили отметку – 10 (56%) обучающихся; повысили отметку – 3 (16%) обучающихся.



Сравнительный анализ результатов учебного года/четверти и ВПР-2024 по русскому языку и математике показал отрицательную динамику уровня обученности обучающихся 4-го класса, что говорит о необъективности оценивания педагогами начальных классов предметных достижений обучающихся.

Сравнение качества знаний и успеваемости в 4 классе:



Сравнительный анализ итогов III четверти 2022-2023 учебного года и результатов ВПР-2023 по русскому языку, математике, окружающему миру показал отрицательную динамику уровня успеваемости обучающихся 4 класса, и высокие результаты качества знаний по результатам ВПР в сравнении с четвертными оценками.

ИТОГИ ВПР-2024 В 5 КЛАССЕ

Обучающиеся 5-х классов написали всероссийские проверочные работы по четырем учебным предметам: русский язык, математика, история, биология.

Русский язык (Жилкина А.К.)

Класс	Итоги ВПР	Успеваемо	Качество	Итоги III четверти	Успевае	Качество
-------	-----------	-----------	----------	--------------------	---------	----------

	«5»	«4»	«3»	«2»	Успешность, %	Качество знаний, %	«5»	«4»	«3»	«2»	Успешность, %	Качество знаний, %
5	2	4	7	1	93	43	0	5	9	-	100	36

Вывод: сравнительный анализ итогов учебного года и результатов ВПР показал следующее: понизили отметку – 2 человека (14%) обучающихся; подтвердили отметку – 9 человек (64%) обучающихся; повысили отметку – 3 (22%) обучающихся.

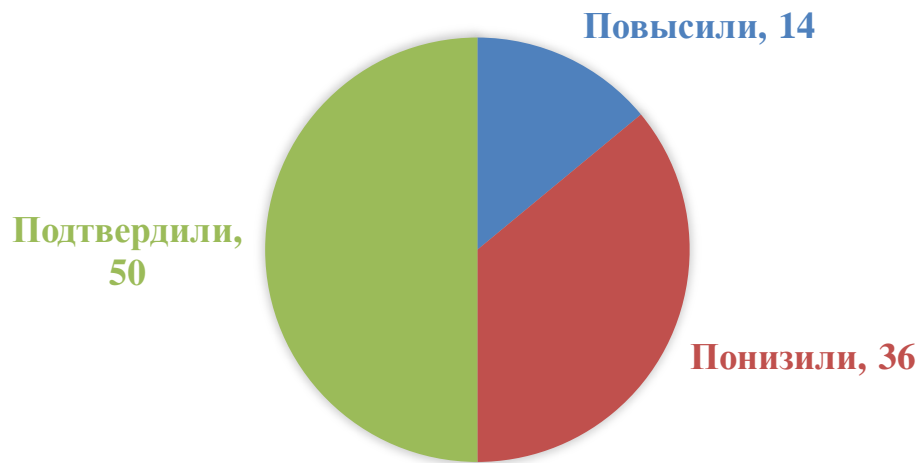


Математика (Багдугеев В.В.)

Класс	Итоги ВПР				Успеваемость, %	Качество знаний, %	Итоги III четверти				Успеваемость, %	Качество знаний, %
	«5»	«4»	«3»	«2»			«5»	«4»	«3»	«2»		
5	2	4	7	1	93	43	0	10	4	-	100	71,4

Вывод: сравнительный анализ итогов учебного года и результатов ВПР показал следующее: понизили отметку – 5 человека (36%) обучающихся; подтвердили отметку – 7 человек (50%) обучающихся; повысили отметку – 2 обучающихся 14% обучающихся.

МАТЕМАТИКА, 5 КЛАСС



История (Перминов Е.Ю.)

Класс	Итоги ВПР				Успеваемость, %	Качество знаний, %	Итоги III четверти				Успеваемость, %	Качество знаний, %
	«5»	«4»	«3»	«2»			«5»	«4»	«3»	«2»		
5	-	10	4	-	100	71	3	10	1	-	100	92,86

Вывод: сравнительный анализ итогов учебного года и результатов ВПР показал следующее: понизили отметку – 4 человека (28,6%) обучающихся; подтвердили отметку – 10 (71,43%) обучающихся; повысили отметку – 0 (0%) обучающихся.

ИСТОРИЯ, 5 КЛАСС



Биология (Варнакова Н.С.)

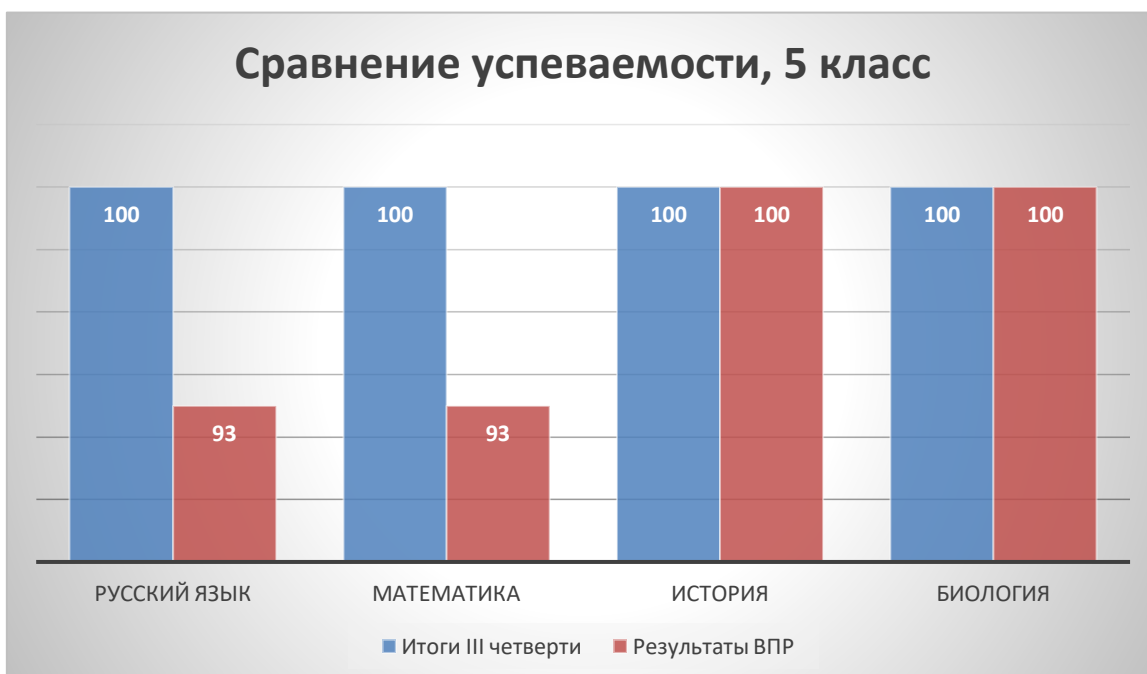
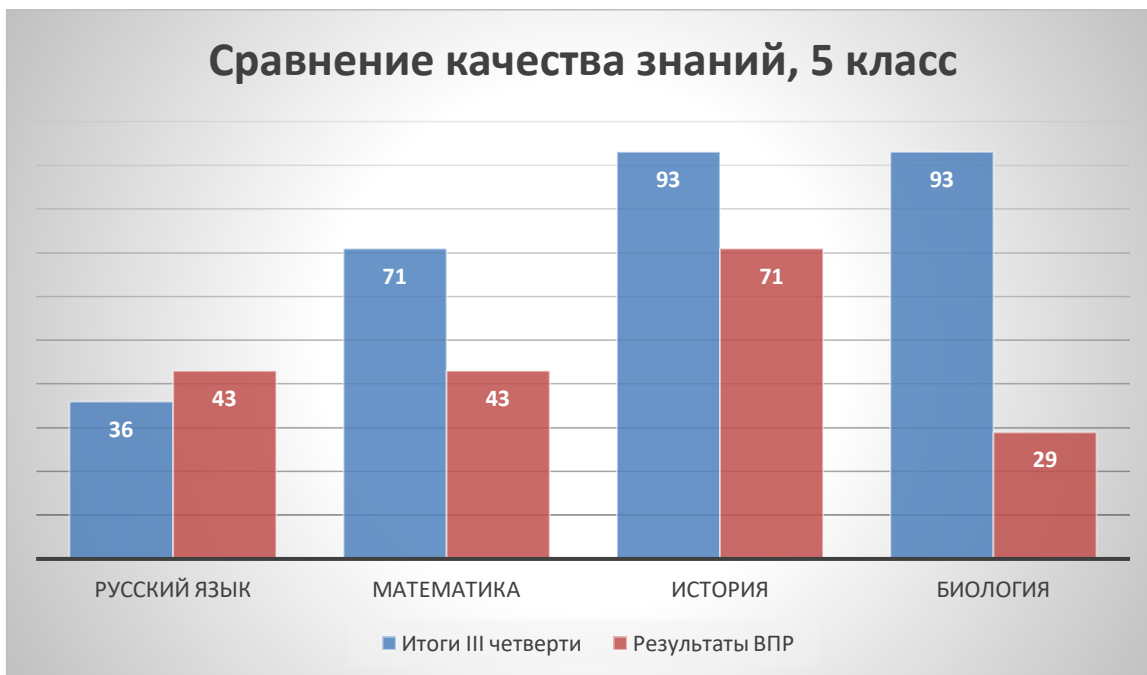
Класс	Итоги ВПР				Успеваемость, %	Качество знаний, %	Итоги III четверти				Успеваемость, %	Качество знаний, %
	«5»	«4»	«3»	«2»			«5»	«4»	«3»	«2»		
5	-	4	10	-	100	29	0	13	1	-	100	93

Вывод: сравнительный анализ итогов учебного года и результатов ВПР показал следующее: понизили отметку – 9 человека (64%) обучающихся; подтвердили отметку – 5 человек (36%) обучающихся; повысили отметку – 0 (0%) обучающихся.

БИОЛОГИЯ, 5 КЛАСС



Сравнение качества знаний и успеваемости в 5 классе:



Сравнительный анализ итогов учебного года и результатов ВПР-2023 по русскому языку, истории показал отрицательную динамику уровня качества обученности и соответствие качества по математике и биологии обучающихся 5 класса. Успеваемость по результатам ВПР ниже, чем четвертная оценка по математике и выше по русскому языку.

ИТОГИ ВПР-2024 В 6 КЛАССЕ

Обучающиеся 6 класса написали всероссийские проверочные работы по четырем учебным предметам: русский язык, математика; на основе случайного выбора Рособнадзора - обществознание, биология.

Русский язык (Фарфудинова Н.В.)

Класс	Итоги ВПР				Успеваемость, %	Качество знаний, %	Итоги III четверти				Успеваемость, %	Качество знаний, %
	«5»	«4»	«3»	«2»			«5»	«4»	«3»	«2»		
6	1	5	4	3	77	46	1	5	8	-	100	43

Вывод: сравнительный анализ итогов учебного года и результатов ВПР показал следующее: понизили отметку – 4 человек (30%) обучающихся; подтвердили отметку – 8 человек (62%) обучающихся; повысили отметку – 1 (8%) обучающихся.



Математика (Багдугев В.В.)

Класс	Итоги ВПР				Успеваемость, %	Качество знаний, %	Итоги III четверти				Успеваемость, %	Качество знаний, %
	«5»	«4»	«3»	«2»			«5»	«4»	«3»	«2»		
6	-	2	3	6	46	18	2	5	7	-	100	47

Вывод: сравнительный анализ итогов III четверти и результатов ВПР показал следующее: понизили отметку – 10 человек (91%) обучающихся; подтвердили отметку – 1 человек (9%) обучающихся; повысили отметку – 0 человек (0%) обучающихся.



Биология (Варнакова Н.С.)

Класс	Итоги ВПР				Успеваемость, %	Качество знаний, %	Итоги III четверти				Успеваемость, %	Качество знаний, %
	«5»	«4»	«3»	«2»			«5»	«4»	«3»	«2»		
6	4	7	1	1	92	85	3	5	6	-	100	57

Вывод: сравнительный анализ итогов учебного года и результатов ВПР показал следующее: понизили отметку – 3 человек (23%) обучающихся; подтвердили отметку – 4 человек (31%) обучающихся; повысили отметку – 6 (46%) обучающихся.



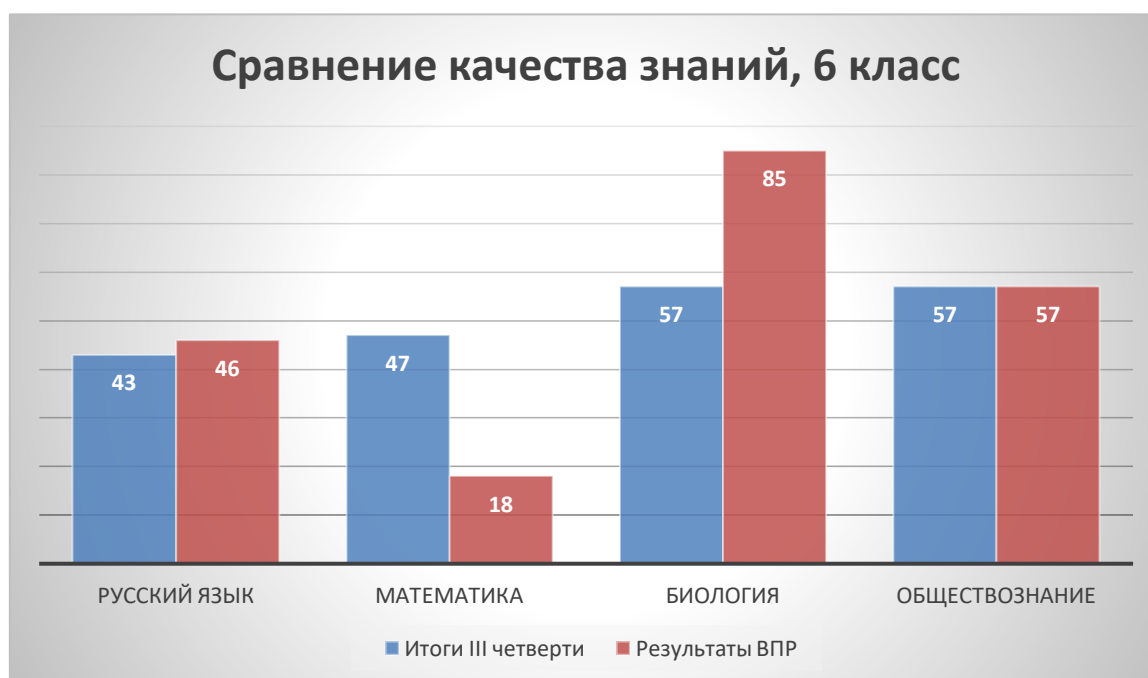
Обществознание (Перинов Е.Ю.)

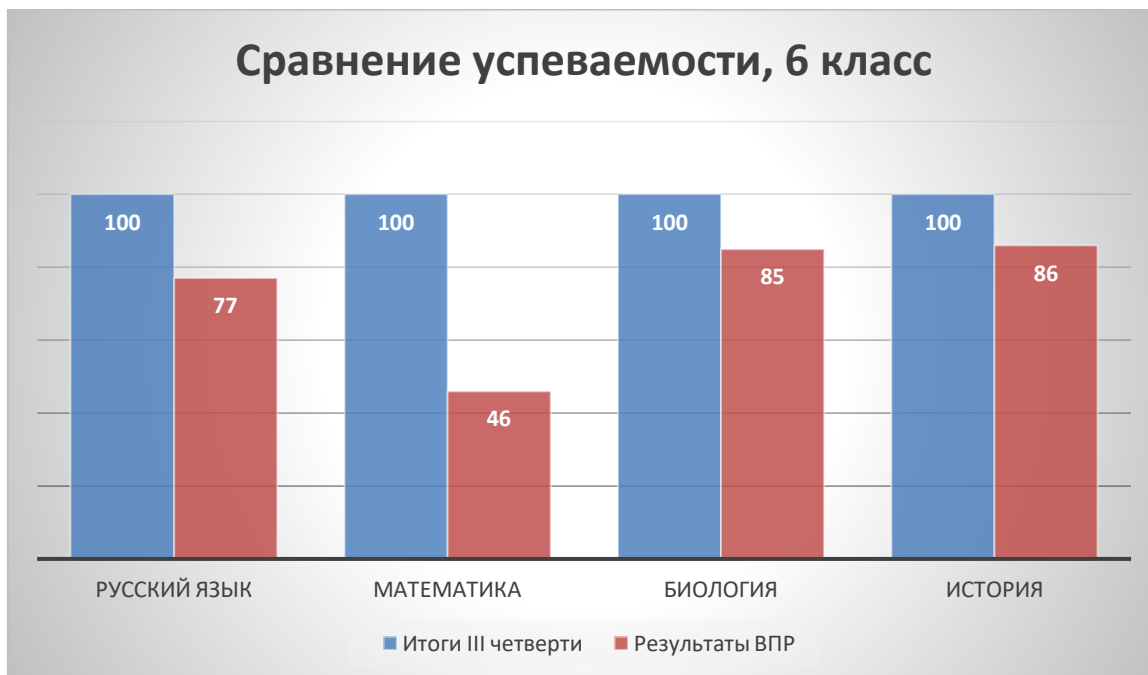
Класс	Итоги ВПР				Успеваемость, %	Качество знаний, %	Итоги III четверти				Успеваемость, %	Качество знаний, %
	«5»	«4»	«3»	«2»			«5»	«4»	«3»	«2»		
6	3	5	4	2	86	57	5	3	6	0	100	57

Вывод: сравнительный анализ итогов учебного года и результатов ВПР показал следующее: понизили отметку – 4 человек (29%) обучающихся; подтвердили отметку – 9 человек (64%) обучающихся; повысили отметку – 1 (7%) обучающихся.



Сравнительный анализ итогов учебного года и результатов ВПР-2023 в 6 классе по всем предметам показал следующее:





Что говорит о необъективности оценивания педагогами предметных достижений обучающихся.

ИТОГИ ВПР-2024 В 7 КЛАССЕ

Обучающиеся 8 класса написали всероссийские проверочные работы за 8-й класс по пяти учебным предметам: русский язык, математика, английский язык; на основе случайного выбора Рособрнадзора – биология и обществознание.

Русский язык (Трусова Р.В.)

Класс	Итоги ВПР				Успеваемость, %	Качество знаний, %	Итоги III четверти				Успеваемость, %	Качество знаний, %
	«5»	«4»	«3»	«2»			«5»	«4»	«3»	«2»		
7	1	4	6	1	92	42	2	4	6	0	100	50

Вывод: *сравнительный анализ итогов III четверти и результатов ВПР показал следующее: понизили отметку – 3 человека (25%) обучающихся; подтвердили отметку – 9 человек (75%) обучающихся; повысили отметку – 0 человек (0%) обучающихся.*

РУССКИЙ ЯЗЫК, 7 КЛАСС



Математика (Багдугев В.В.)

Класс	Итоги ВПР				Успеваемость, %	Качество знаний, %	Итоги III четверти				Успеваемость, %	Качество знаний, %
	«5»	«4»	«3»	«2»			«5»	«4»	«3»	«2»		
7	0	1	10	0	100	10	0	3	9	-	100	25

Вывод: сравнительный анализ итогов учебного года и результатов ВПР показал следующее: понизили отметку – 2 человек (18%) обучающихся; подтвердили отметку – 9 человек (82%) обучающихся; повысили отметку – 0 человек (0%) обучающихся.

МАТЕМАТИКА, 7 КЛАСС



Биология (Варнакова Н.С.)

Класс	Итоги ВПР				Успеваемость, %	Качество знаний, %	Итоги III четверти				Успеваемость, %	Качество знаний, %
	«5»	«4»	«3»	«2»			«5»	«4»	«3»	«2»		
7	0	2	9	0	100	18	1	3	8	0	100	48

Вывод: сравнительный анализ итогов III четверти и результатов ВПР показал следующее: понизили отметку – 3 человек (27%) обучающихся; подтвердили отметку – 7 человек (64%) обучающихся; повысили отметку – 1 человека (9%) обучающихся.



Обществознание (Перминов Е.Ю.)

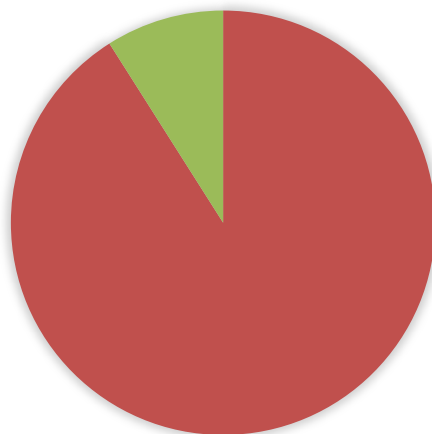
Класс	Итоги ВПР				Успеваемость, %	Качество знаний, %	Итоги III четверти				Успеваемость, %	Качество знаний, %
	«5»	«4»	«3»	«2»			«5»	«4»	«3»	«2»		
7	-	2	3	6	46	18	2	7	3		100	75

Вывод: сравнительный анализ итогов III четверти и результатов ВПР показал следующее: понизили отметку – 10 человек (91%) обучающихся; подтвердили отметку – 1 человек (9%) обучающихся; повысили отметку – 0 человека (0%) обучающихся.

ОБЩЕСТВОЗНАНИЕ, 7 КЛАСС

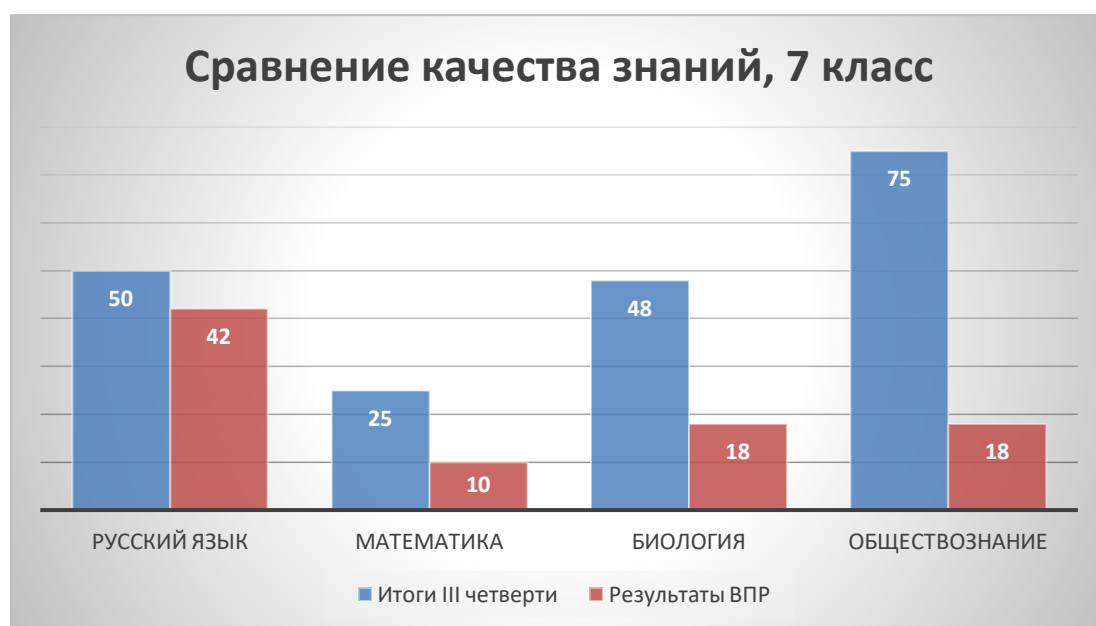
Подтвердили, 9

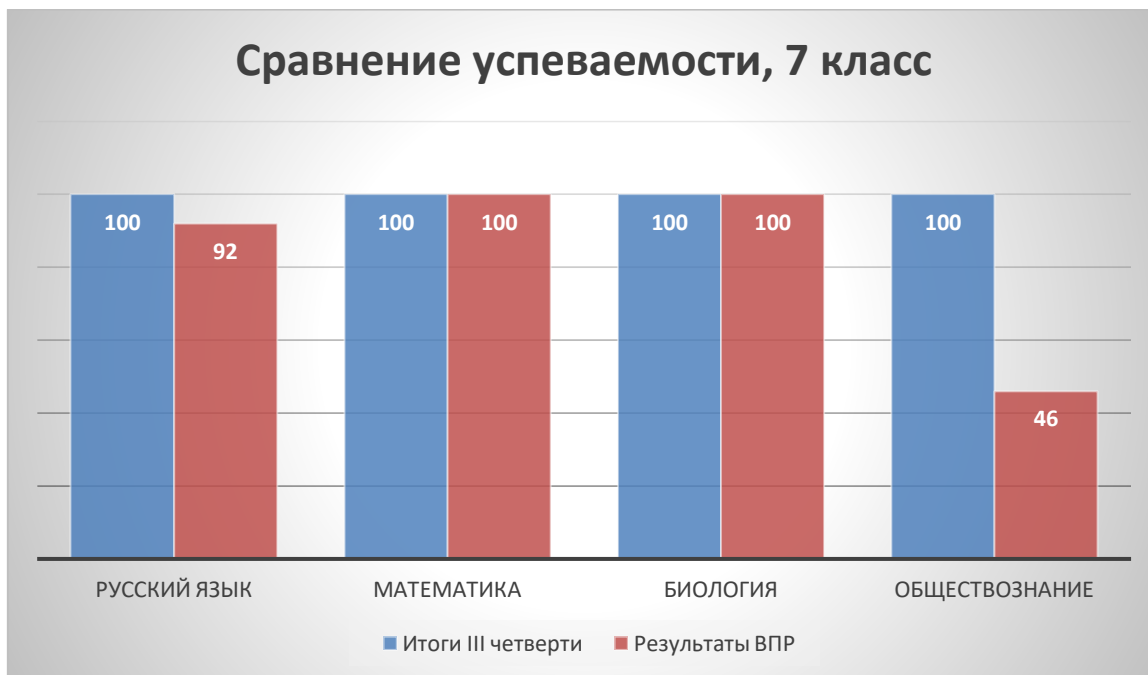
Повысили, 0



Понизили, 91

Сравнительный анализ итогов учебного года и результатов ВПР-2023 в 7 классе по всем предметам показал следующее:





Что говорит о необъективности оценивания педагогами предметных достижений обучающихся по географии и биологии.

ИТОГИ ВПР-2024 В 8 КЛАССЕ

Обучающиеся 8 класса написали всероссийские проверочные работы за 8-й класс по четырем учебным предметам: русский язык, математика; на основе случайного выбора Рособнадзора – обществознание, физика.

Русский язык (Жилкина А.К.)

Класс	Итоги ВПР				Успеваемость, %	Качество знаний, %	Итоги III четверти				Успеваемость, %	Качество знаний, %
	«5»	«4»	«3»	«2»			«5»	«4»	«3»	«2»		
8	2	8	7	2	90	53	1	7	14		100	37

Вывод: *сравнительный анализ итогов III четверти и результатов ВПР показал следующее: понизили отметку – 2 человек (11%) обучающихся; подтвердили отметку – 16 человек (84%) обучающихся; повысили отметку – 1 человек (5%) обучающихся.*

РУССКИЙ ЯЗЫК, 8 КЛАСС



Математика (Хальшаева Н.П.)

Класс	Итоги ВПР				Успеваемость, %	Качество знаний, %	Итоги III четверти				Успеваемость, %	Качество знаний, %
	«5»	«4»	«3»	«2»			«5»	«4»	«3»	«2»		
8	-	9	7	3	84	47	4	9	9	-	100	59

Вывод: сравнительный анализ итогов III четверти и результатов ВПР показал следующее: понизили отметку – 9 человек (47%) обучающихся; подтвердили отметку – 10 человек (53%) обучающихся; повысили отметку – 0 человека (0%) обучающихся.

МАТЕМАТИКА, 8 КЛАСС



Физика (Багдуев В.В.)

Класс	Итоги ВПР				Успеваемость, %	Качество знаний, %	Итоги III четверти				Успеваемость, %	Качество знаний, %
	«5»	«4»	«3»	«2»			«5»	«4»	«3»	«2»		
8	2	1	16		100	16	2	10	10		100	55

Вывод: сравнительный анализ итогов III четверти и результатов ВПР показал следующее: понизили отметку – 10 человек (53%) обучающихся; подтвердили отметку – 8 человека (42%) обучающихся; повысили отметку – 1 человека (5%) обучающихся.



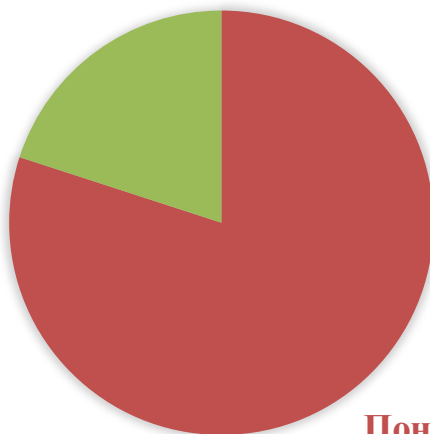
Обществознание (Перминов Е.Ю.)

Класс	Итоги ВПР				Успеваемость, %	Качество знаний, %	Итоги III четверти				Успеваемость, %	Качество знаний, %
	«5»	«4»	«3»	«2»			«5»	«4»	«3»	«2»		
8	1	4	12	3	85	25	8	7	7		100	68

Вывод: сравнительный анализ итогов III четверти и результатов ВПР показал следующее: понизили отметку – 16 человек (80%) обучающихся; подтвердили отметку – 4 человек (20%) обучающихся; повысили отметку – 0 человек (0%) обучающихся.

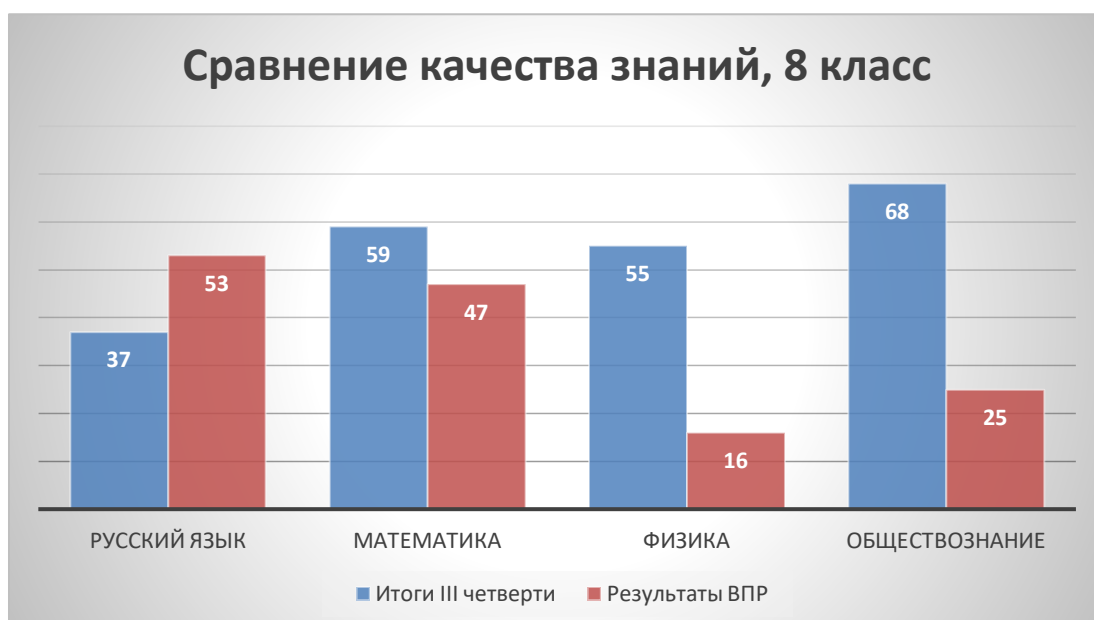
ОБЩЕСТВОЗНАНИЕ, 8 КЛАСС

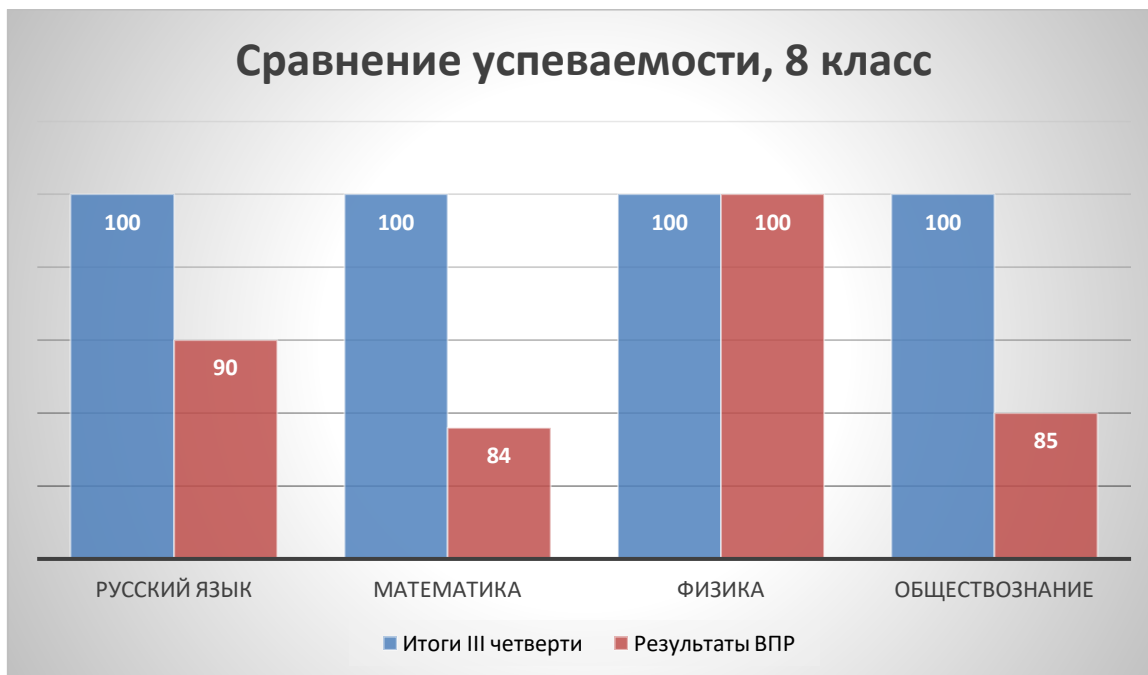
Подтвердили, **Повысили, 0**
20



Понизили, 80

Сравнительный анализ итогов учебного года и результатов ВПР-2024 в 8 классе по всем предметам показал следующее:





Что говорит о необъективности оценивания педагогами предметных достижений обучающихся по обществознанию.

Результат ВПР-2024 свидетельствуют о необъективности оценивания педагогом предметных результатов обучающихся.

ОБЩИЕ ВЫВОДЫ ПО РЕЗУЛЬТАТАМ ВПР-2024

49% обучающихся, которые написали всероссийские проверочные работы в 2024 году, не подтвердили свои отметки за III четверть 2023-2024 учебного года (по результатам ВПР-2023 – 43 процента). В основном произошло понижение отметки за проверочные работы по сравнению с отметкой преподавателя по итогам четверти.

В 4 классе – 48% не подтвердивших отметки,

в 5 классе – 45%,

в 6 классе – 57%,

в 7 классе – 42%,

в 8 классе – 51%.

Значительное снижение обнаружено:

по русскому языку в 4 классе – 56 % обучающихся понизили свою отметку,

по биологии в 5 классе – 64%,

по математике в 6 классе – 91%,

по обществознанию в 7 классе – 91%,

по физике в 8 классе – 53%.

1. Обсудить результаты весенних ВПР-2024 на педагогическом совете, в срок до 31.05.2024 года.

2. Руководителям ШМО:

- провести содержательный анализ результатов ВПР-2024 по классам и подготовить подробный отчет, если школьники написали проверочные работы по всем предметам, за которые отвечает методическое объединение, в срок до 31.08.2024;
- выявить неосвоенные учениками контролируемые элементы содержания (КЭС) для отдельных классов и отдельных обучающихся по предметам, по которым прошли ВПР в 2024 году, в срок до 31.08.2024;
- разработать для учителей-предметников методические рекомендации, чтобы устранить выявленные пробелы в знаниях учащихся по тем предметам, по которым прошли ВПР в 2024 году, в срок до 01.10.2024;
- спланировать тематику методических объединений с учетом результатов ВПР и необходимостью подготовки к ВПР-2025, в срок до 01.09.2024

3. Классным руководителям 4, 5, 6, 7, 8 классов довести до сведения родителей результаты ВПР, в срок до 31.05.2024.

4. Учителям-предметникам:

- выявить неосвоенные учениками контролируемые элементы содержания (КЭС) для отдельных классов и отдельных обучающихся по предметам, по которым прошли ВПР в 2024 году, в срок до 31.08.2024;
- проанализировать достижение высоких результатов и определить причины низких результатов по предметам, по которым прошли ВПР в 2023 году, в срок до 31.08.2024;
- внедрить эффективные педагогические практики в процесс обучения, в течение 2024-2025 учебного года;
- при подготовке учащихся к написанию ВПР-2025 использовать пособия из федерального перечня, в том числе электронные образовательные ресурсы, позволяющие ребенку самостоятельно проверить правильность выполнения задания, в течение 2024-2025 учебного года;
- использовать на уроках задания, которые направлены на развитие вариативности мышления учащихся и способность применять знания в новой ситуации, в течение 2024-2025 учебного года.

6. Подготовить перечень педагогов, чьи классы показали низкие или необъективные результаты, для постановки на персональный контроль, в срок до 15.09.2024.

Заместитель директора
по УВР

Маликова Э.Б.

Со справкой ознакомлен(-ы):